



# Salario Mínimo 2025



Gobierno de  
**México**

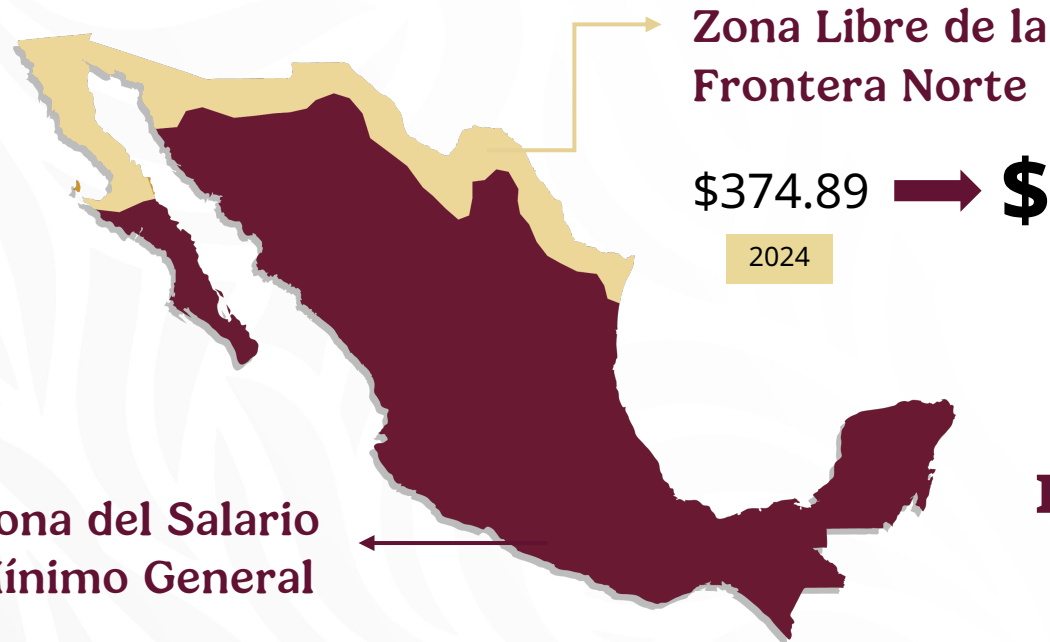
**Trabajo**  
Secretaría del Trabajo  
y Previsión Social



**CONASAMI**  
COMISIÓN NACIONAL DE LOS SALARIOS MÍNIMOS



# Salarios mínimos vigentes a partir del 1º de enero de 2025



\$374.89 **→** **\$419.88**  
2024 2025

\$248.93 **→** **\$278.80**  
2024 2025

Objetivo 2030

# 2.5

veces la canasta básica

Incremento de **12%**  
en todo el país para los salarios mínimos generales y profesionales

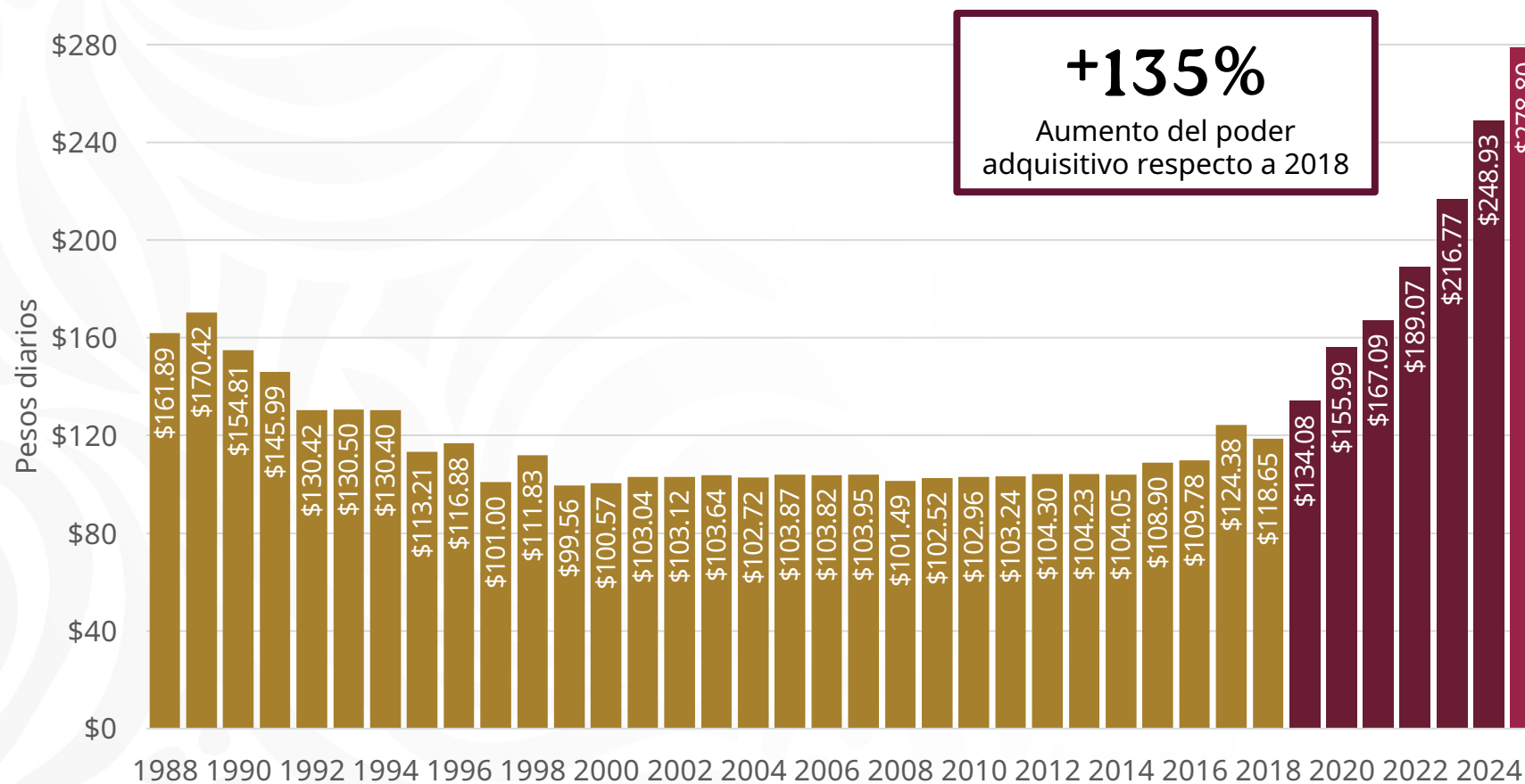
# Evolución del salario mínimo general



Gobierno de México

Trabajo  
Secretaría del Trabajo  
y Previsión Social

CONASAMI  
COMISION NACIONAL DE LOS SALARIOS MINIMOS



Precios estimados de diciembre de 2024.

Fuente: Conasami con datos propios

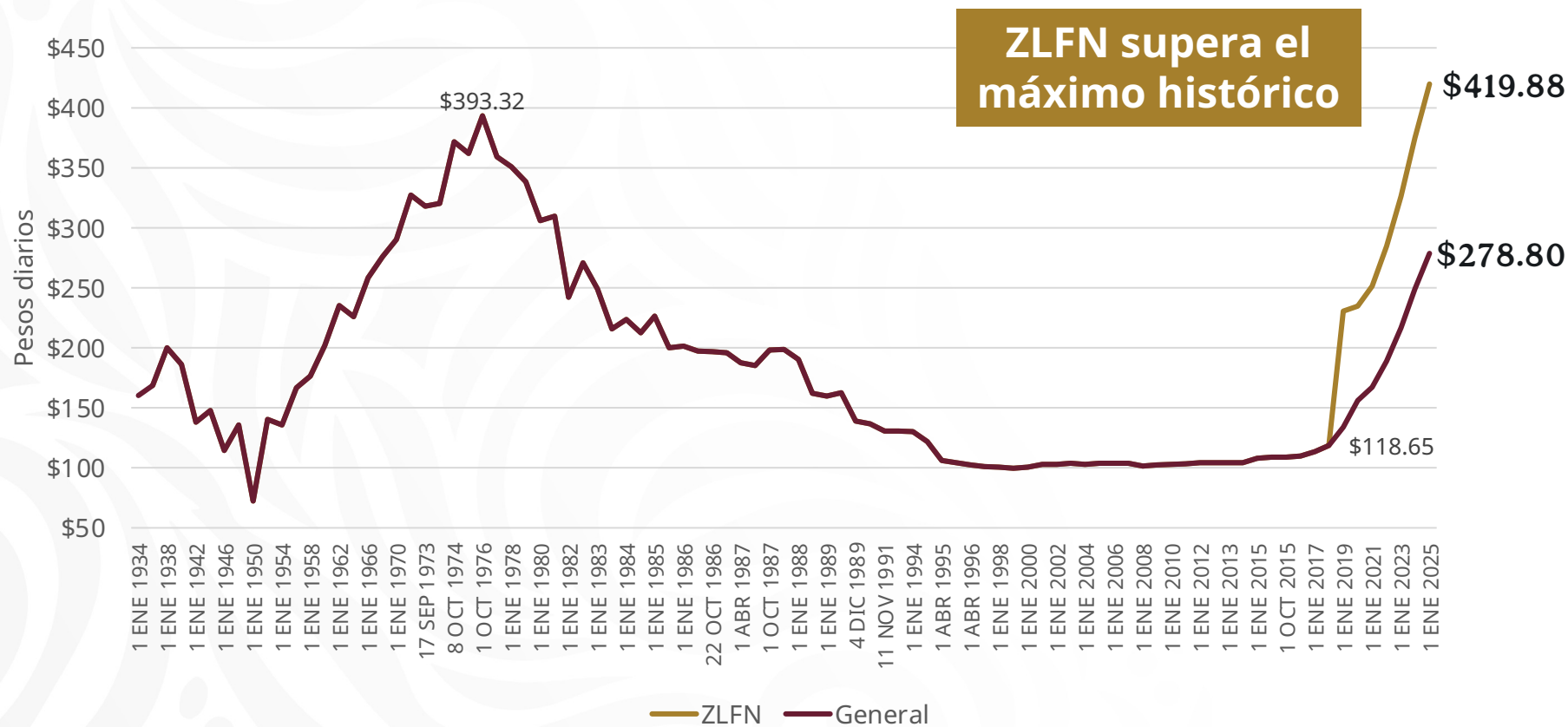
# Evolución del salario mínimo general



Gobierno de México

Trabajo  
Secretaría del Trabajo  
y Previsión Social

CONASAMI  
COMISIÓN NACIONAL DE LOS SALARIOS MÍNIMOS



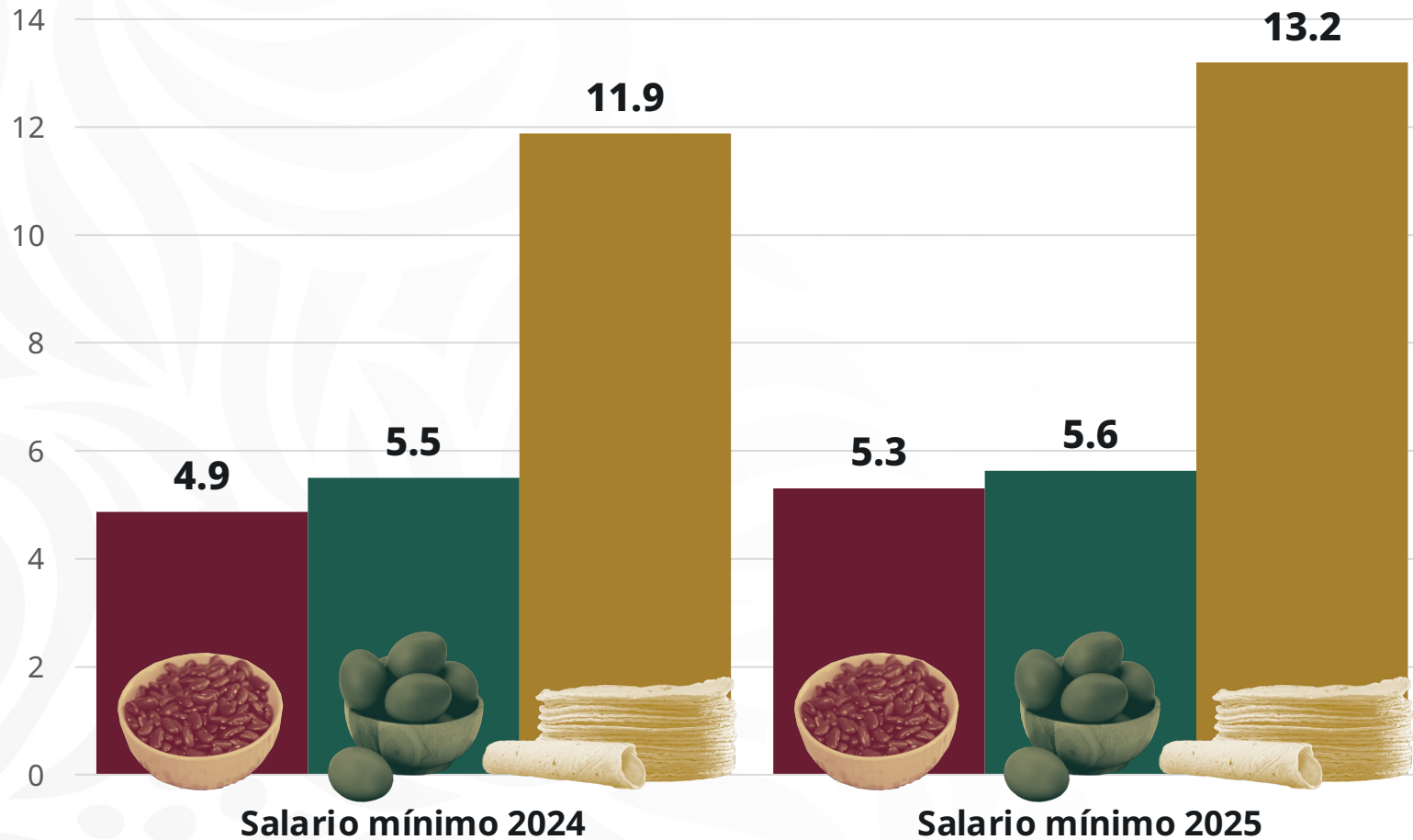
Monto al final de la vigencia, excepto 2025. A precios estimados de diciembre de 2024 con inflación esperada de 4.5% en 2024.

Fuente: Conasami con datos propios



# Poder adquisitivo del salario mínimo general

Kilos que se pueden comprar con un día de salario mínimo.



Cobertura de la Línea de Pobreza por Ingresos Urbana

**1.65** VECES

Salario Mínimo 2024

**1.85** VECES

Salario Mínimo 2025

- Frijol
- Huevo
- Tortilla



# Efectos positivos de los incrementos durante la Cuarta Transformación



**8.5 millones de personas trabajadoras** beneficiadas con el incremento de 2025.



El salario promedio real de las personas trabajadoras afiliadas al Instituto Mexicano del Seguro Social (IMSS) **ha crecido 23.3% real desde 2018.**



De los 5.1 millones de personas que salieron de la pobreza entre 2018 y 2022,

**4.1 millones se deben exclusivamente a los incrementos del salario mínimo.**

# Efectos positivos de los incrementos durante la Cuarta Transformación



Gobierno de  
**México**

**Trabajo**  
Secretaría del Trabajo  
y Previsión Social

 **CONASAMI**  
COMISIÓN NACIONAL DE LOS SALARIOS MÍNIMOS



Desde que se han dado los incrementos al salario mínimo, **las personas trabajadoras que menos ganan tuvieron aumentos en sus salarios de 180.2% en la ZLFN y de 97.7% en la Zona del Salario Mínimo General.**



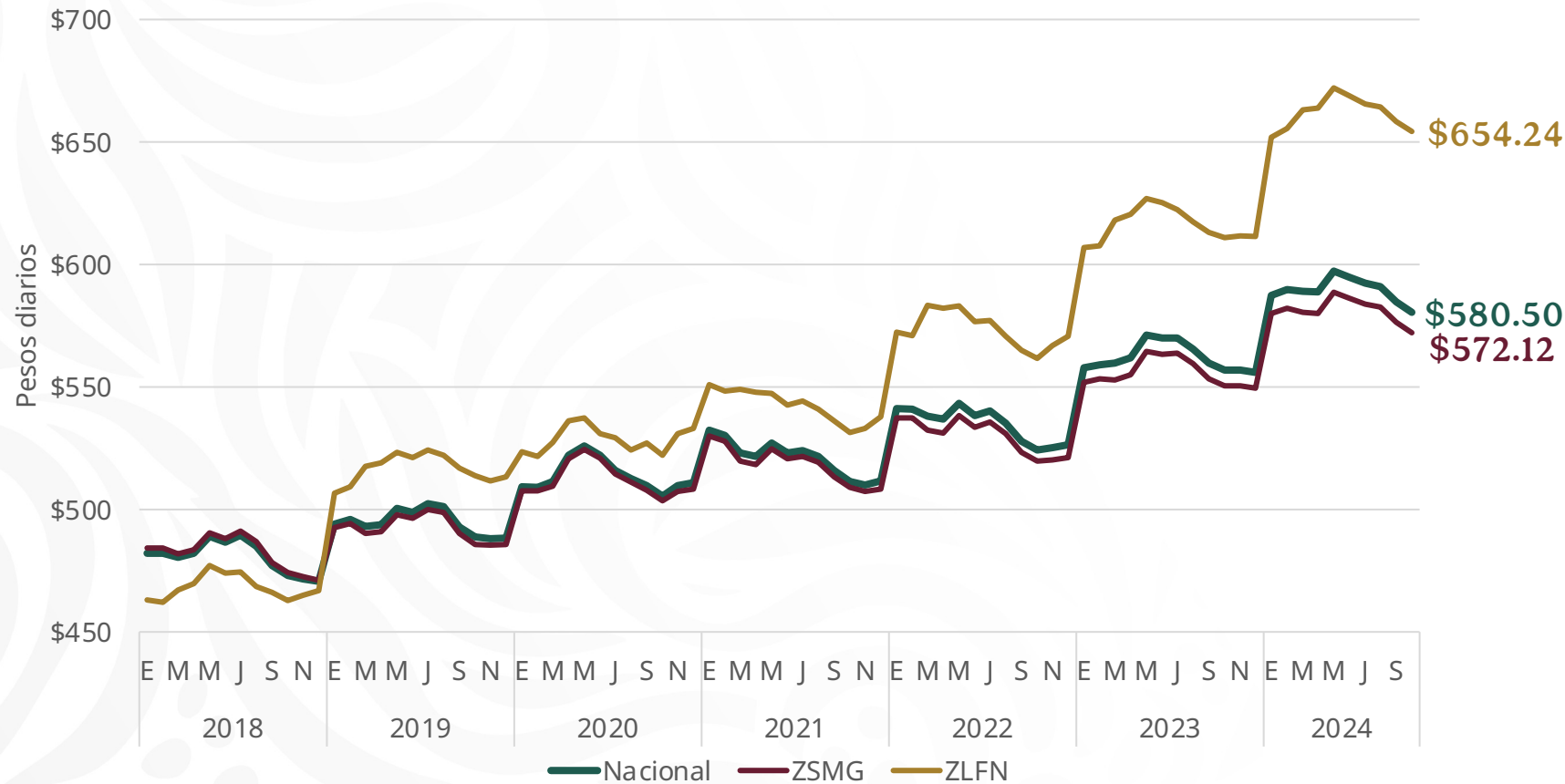
Los incrementos de los salarios mínimos de 2019 a 2024 **redujeron la brecha salarial de género en 29% a nivel municipal.**

El impacto es mayor en aquellos municipios donde residen las mujeres más pobres, pues la brecha de género se redujo en 66 por ciento.



# Efectos positivos de los incrementos durante la Cuarta Transformación

## SALARIO BASE DE COTIZACIÓN PROMEDIO EN EL IMSS



Variación respecto a diciembre de 2018

**+23.3%**

Nacional

**+40.1%**

ZLFN

**+21.5%**

ZSMG

Pesos de octubre de 2024.

Fuente: Conasami con datos del IMSS





# Efectos positivos de los incrementos durante la Cuarta Transformación

Variación respecto al cuarto trimestre de 2018

**+18.6%**

Población ocupada

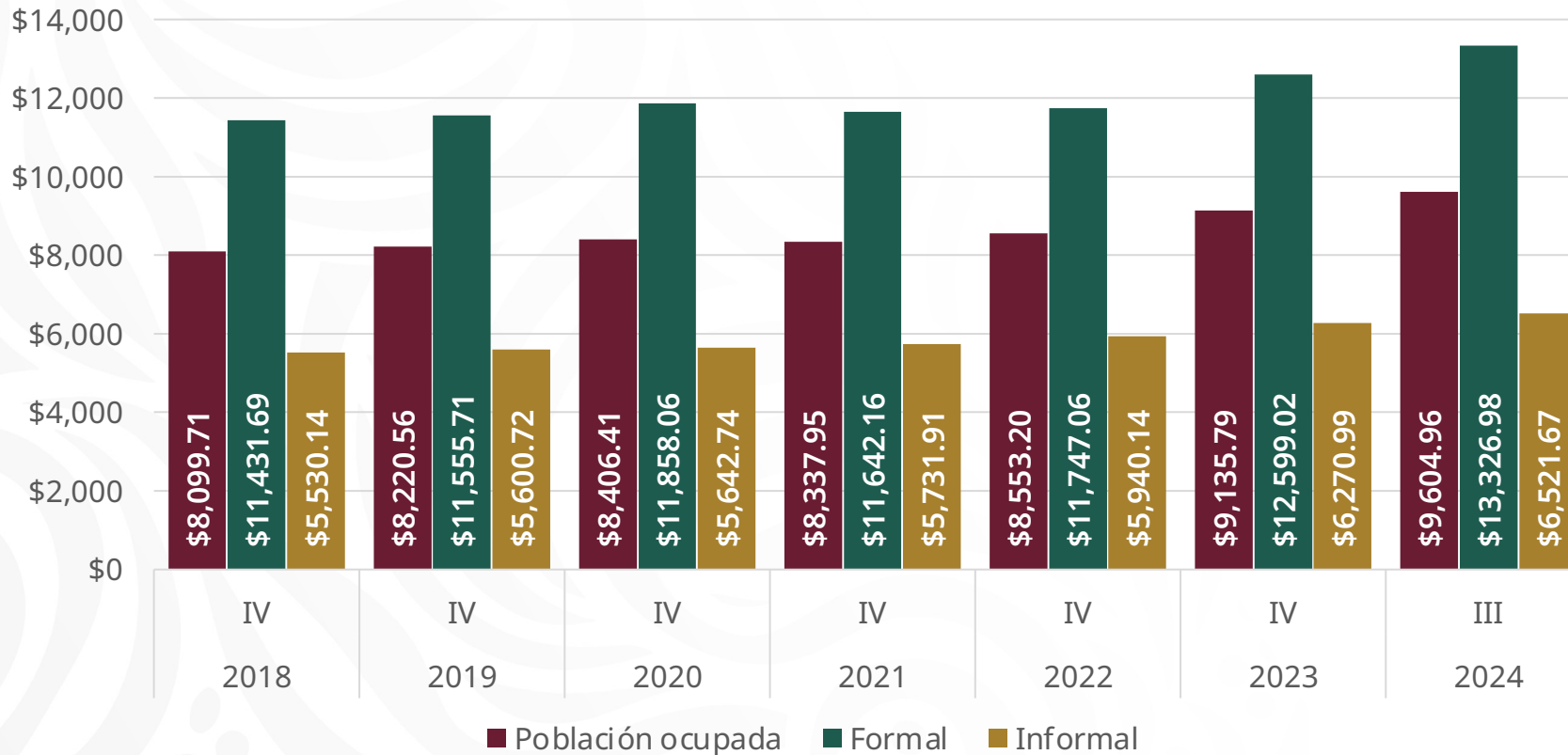
**+16.6%**

Formal

**+17.93%**

Informal

## INGRESO MENSUAL PROMEDIO



Estimaciones con ingresos imputados por el método de ecuaciones encadenadas por pareamiento por medias predictivas.

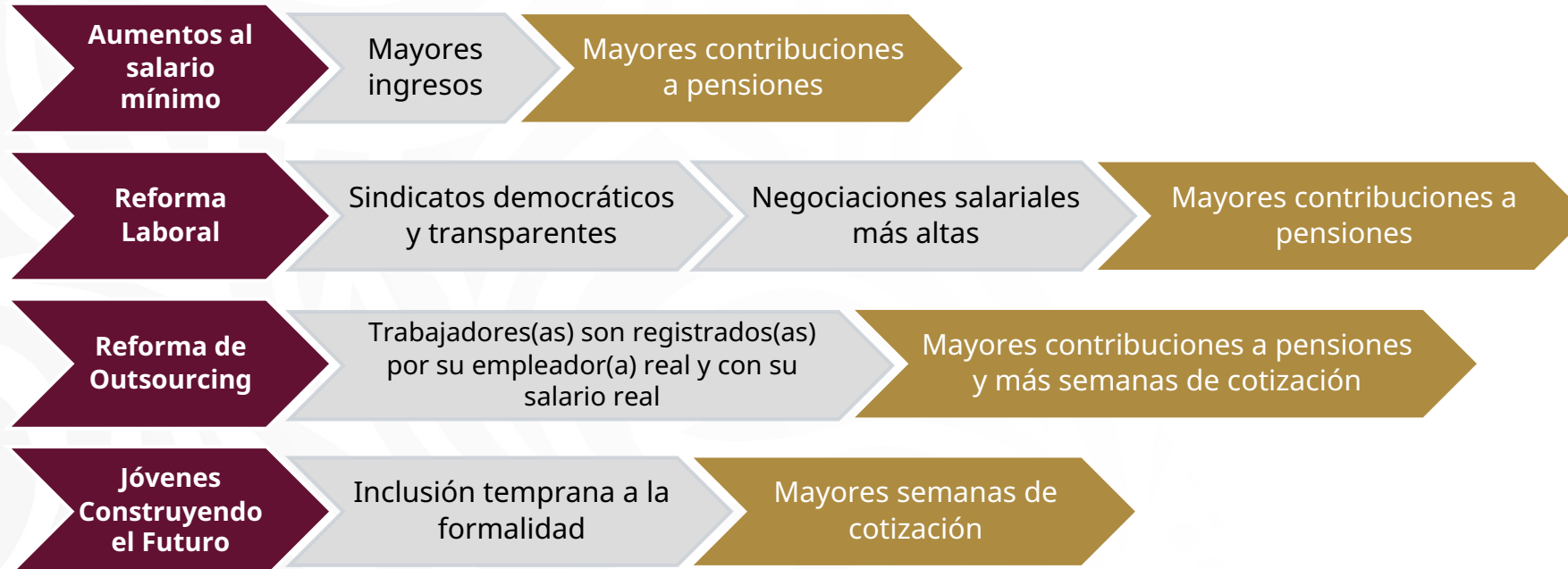
Pesos del tercer trimestre de 2024

Fuente: Conasami con datos de la Encuesta Nacional de Ocupación y Empleo de INEGI



# Política laboral de la Cuarta Transformación

Las políticas laborales recientes han tenido un impacto positivo en las personas trabajadoras:



Como resultado, **el empleo formal es más atractivo.**